

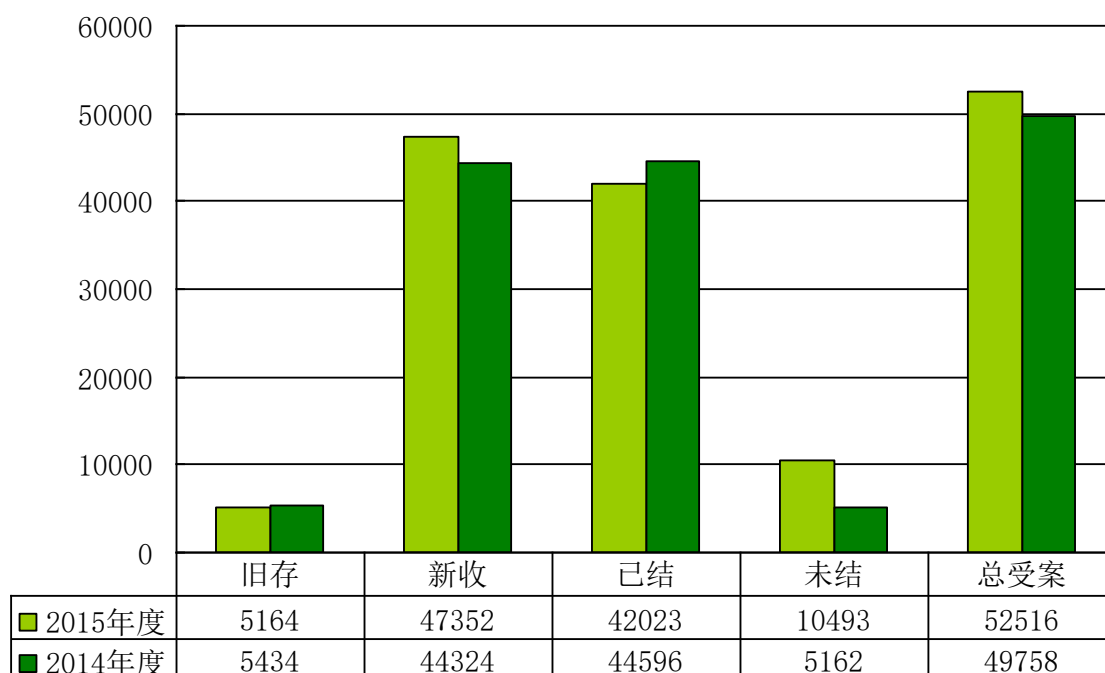
吉林地区 2015 年度¹ 审判运行态势分析报告

一、审判质效情况

(一) 收结案情况

2014 年 12 月 1 日至 2015 年 11 月 30 日，全地区共受理各类案件 52516 件²。其中，旧存 5164 件；新收 47352 件，同比上升 6.83%；审执结 42023 件，同比下降 5.76%；未结 10493 件，同比上升 103.27%；结案率 80.02%，同比下降 9.61 个百分点³。

2015年度地区收结案对比



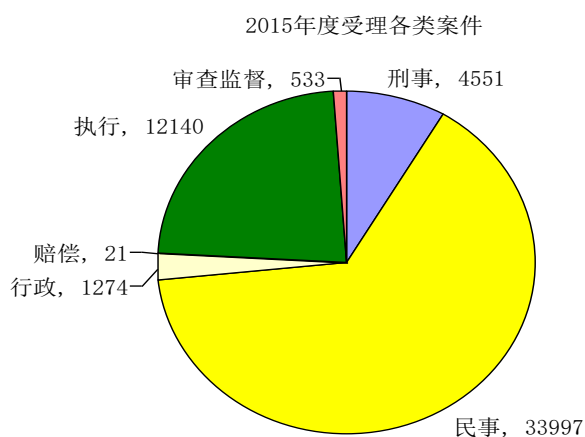
刑事一审、二审、再审、减刑假释、强制医疗案件受案为

¹ 本文所指 2015 年度为 2014 年 12 月 1 日至 2015 年 11 月 30 日。

² 无特殊说明，数据来源于数字法院业务应用系统。

³ 去年同期受理案件 49758 件，新收 44324 件，审执结 44596 件，未结 5162 件，结案率 89.63%。

4551 件。其中，旧存 318 件；新收 4233 件，同比上升 1.31%；结案 4149 件，同比下降 5.72%；结案率为 91.17%，同比下降 2.09 个百分点。¹



民事一审、二审、再审、督促程序、公示催告、破产、诉前保全、特别程序²、特殊程序³案件受案为 33997 件。其中，旧存 3228 件；新收 30769 件，同比上升 1.51%；结案 27246 件，同比下降 9.55%；结案率为 80.14%，同比下降 10.18 个百分点。⁴

行政一审、二审、再审案件受案为 1274 件。其中，旧存 67 件；新收 1207 件，同比上升 11.44%；结案 1078 件，同比上升 6.10%；结案率为 84.62%，同比下降 9.19 个百分点。⁵

赔偿案件受案为 21 件。其中，新收 21 件，同比上升 16.66%；

¹去年同期刑事各类案件受理 4719 件，新收 4178 件，审结 4401 件，未结 318 件，结案率 93.26%

²特别程序案件指宣告公民失踪、死亡、无行为能力一类案件。

³特殊程序案件指申请承认和执行外国法院判决、裁定；申请撤销仲裁裁决；申请变更监护人。

⁴去年同期民事各类案件受理 33353 件，新收 30311 件，审结 30125 件，未结 3228 件，结案率 90.32%。

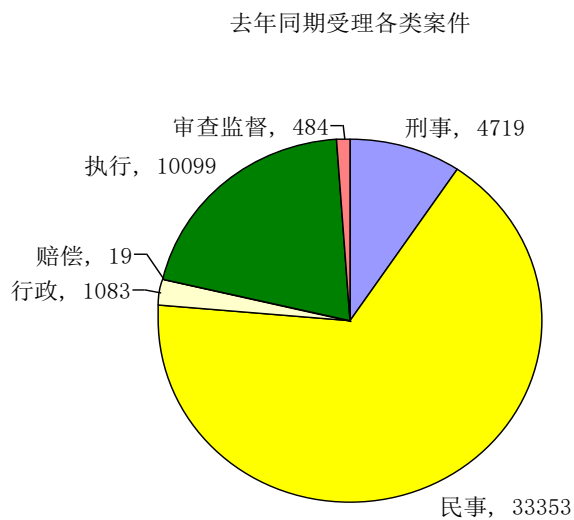
⁵去年同期行政各类案件受理 1083 件，新收 1083 件，审结 1016 件，未结 67 件，结案率 93.81%。

⁵去年同期赔偿案件受理 19 件，新收 18 件，审结 19 件，未结 0 件，结案率 100%。

⁵去年同期各类执行案件受理 10099 件，新收 8307 件，执结 8592 件，未结 1507 件，结案率 85.08%。

结案 14 件,同比下降 26.31%;结案率为 80.95%,同比下降 19.05 个百分点。¹

普通执行、非诉执行、执行复议、执行异议案件受案为 12140 件。其中,旧存 1507 件,新收 10633 件,同比上升 28.00%;执结 9034 件,同比上升 8.46%;结案率为 74.42%,同比下降 10.66 个百分点。



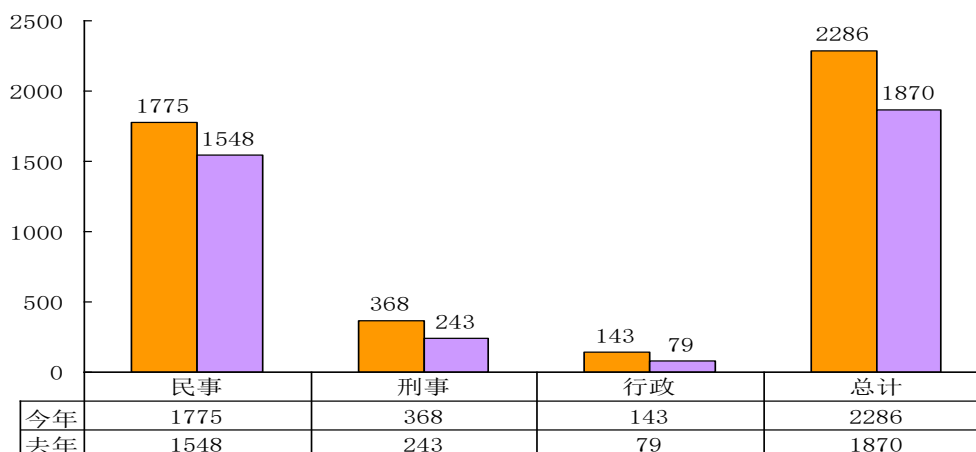
审查监督案件受案为 533 件。其中,旧存 42 件;新收 419 件,同比下降 3.89%;结案 504 件,同比上升 14.02%;结案率为 94.56%,同比上升 3.24 个百分点。其中,刑事申诉案件受理 122 件,同比上升 22%;民事申请案件受理 329 件,同比上升 4.77%;行政申诉案件受理 32 件,与去年持平;执行申诉案件受理 50 件,同比上升 31.57%。²

² 去年同期申诉、申请再审案件受理 484 件,新收 436 件,审结 442 件,未结 42 件,结案率 91.32%。其中刑事申诉案件受理 100 件,民事申诉案件受理 314 件,行政申诉案件受理 32 件,执行申诉案件受理 38 件。

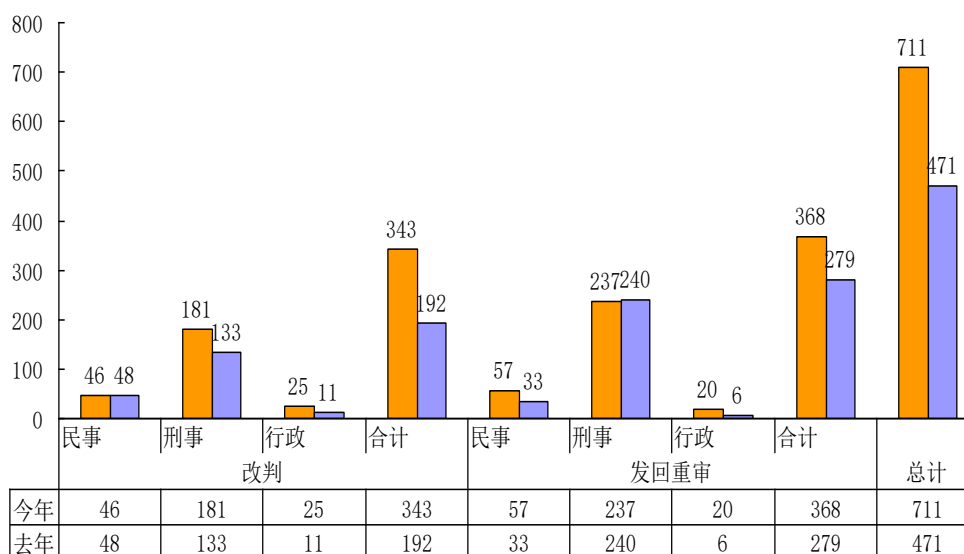
(二) 案件质量效果情况

1、二审案件增多，发改案件较去年有所增多。

全地区民事、刑事、行政二审结案数

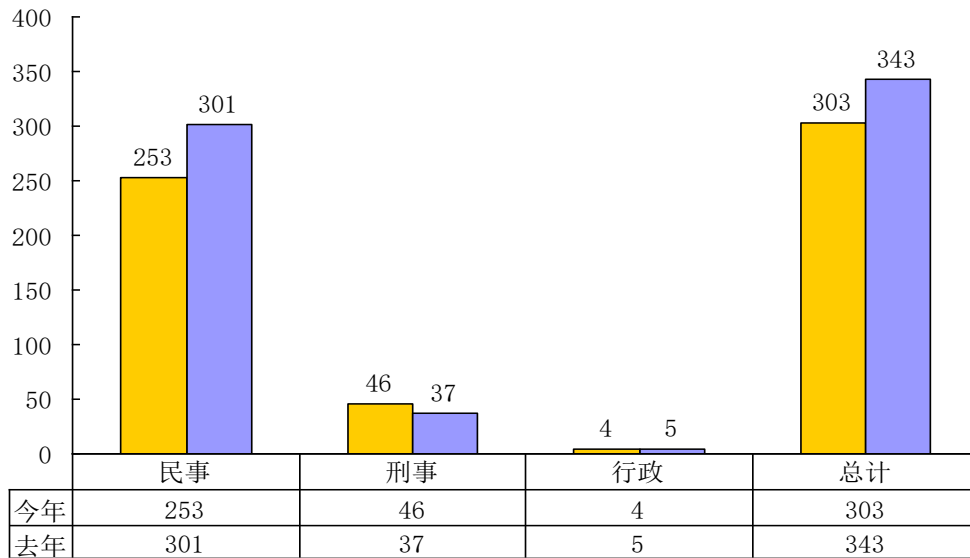


全地区民事、刑事、行政一审案件被中院二审发改案件数

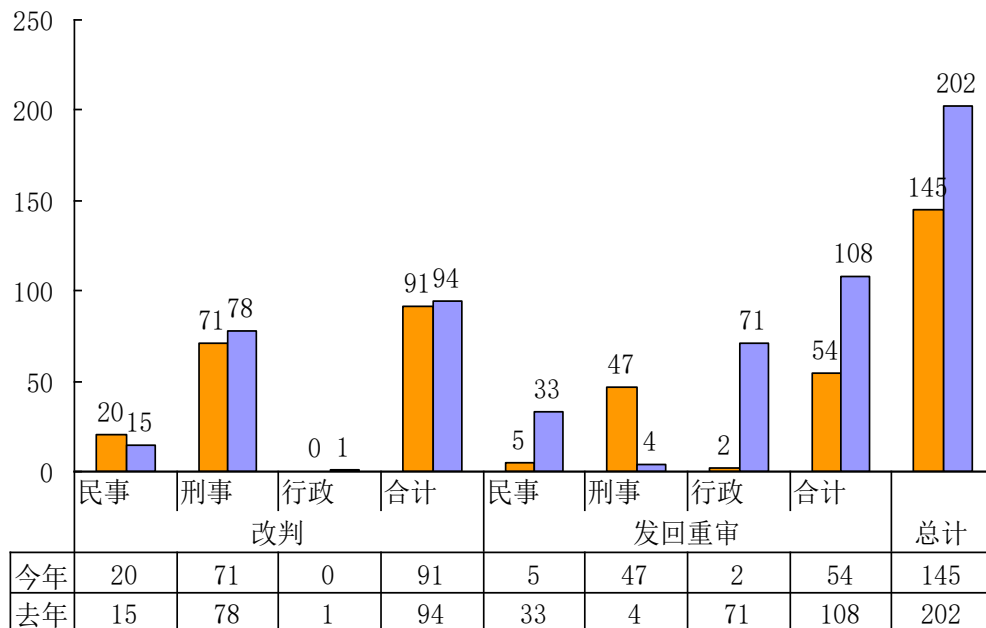


2、再审查改案件较去年有所减少。

全地区民事、刑事、行政再审结案数



全地区民事、刑事、行政再审案件被中院及本院发改情况



3、民事案件调撤率较去年相比有所下降。其中，民事案件一审撤诉率、二审调解率较去年相比，有所上升。

全地区民事一审案件结案类型表

法院	今年			去年		
	判决率	撤诉率	调解率	判决率	撤诉率	调解率
中院	62.87%	19.12%	6.62%	66.49%	17.14%	7.01%
昌邑	48.87%	18.19%	23.69%	35.43%	16.62%	35.96%
龙潭	39.78%	36.26%	20.13%	29.62%	27.03%	41.55%
船营	37.25%	25.10%	34.09%	20.45%	27.84%	49.24%
丰满	38.31%	41.50%	12.56%	26.22%	18.98%	49.42%
桦甸	33.65%	27.88%	34.49%	26.00%	30.03%	41.54%
蛟河	44.26%	36.42%	16.08%	41.57%	27.19%	28.93%
永吉	64.01%	14.67%	17.03%	54.95%	18.34%	24.27%
舒兰	42.97%	27.01%	23.04%	34.79%	32.85%	28.33%
磐石	38.61%	27.32%	31.58%	32.46%	27.63%	36.85%
高新	38.03%	20.18%	16.08%	16.70%	20.47%	44.85%
总计	42.66%	27.58%	24.02%	31.37%	25.02%	38.53%

全地区民事二审案件结案类型表

年份	维持率	改判率	发回重审率	撤诉率	调解率
今年	45.92%	10.20%	13.35%	13.46%	10.93%
去年	39.15%	8.59%	15.50%	21.12%	9.37%

全地区民事再审案件结案类型表

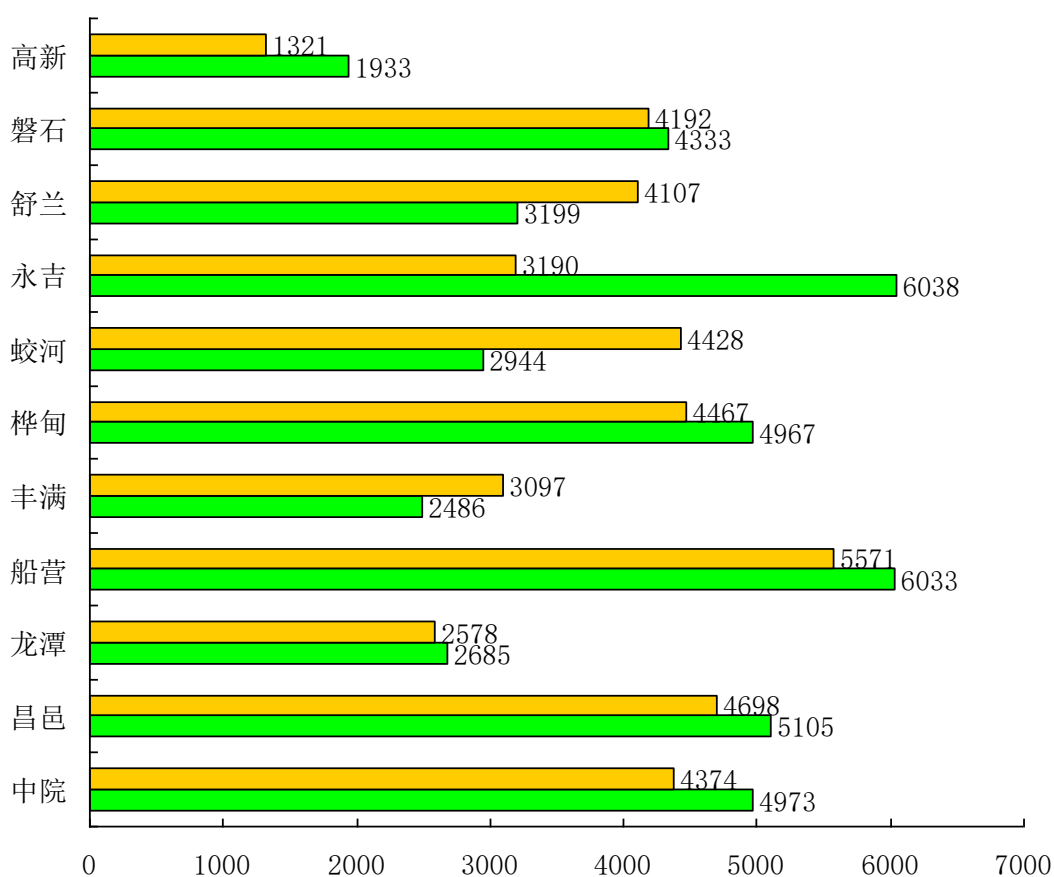
法院	今年					去年				
	维持率	改判率	发回率	撤诉率	调解率	维持率	改判率	发回率	撤诉率	调解率
中院	3.16%	18.95%	49.47%	3.16%	4.21%	18.29%	17.14%	40.57%	10.86%	3.43%
昌邑	10.00%	60.00%	0.00%	10.00%	0.00%	7.69%	30.77%	0.00%	7.69%	0.00%
龙潭	30.00%	20.00%	0.00%	10.00%	0.00%	35.71%	35.71%	0.00%	0.00%	7.14%
船营	21.43%	14.29%	0.00%	28.57%	14.29%	26.32%	63.16%	0.00%	5.26%	0.00%
丰满	15.15%	15.15%	0.00%	9.09%	3.03%	42.86%	28.57%	0.00%	0.00%	0.00%

桦甸	33.33%	66.67%	0.00%	0.00%	0.00%	0.00%	33.33%	0.00%	26.67%	0.00%
蛟河	46.81%	23.40%	0.00%	2.13%	0.00%	0.00%	25.00%	0.00%	50.00%	0.00%
永吉	15.79%	78.95%	0.00%	0.00%	5.26%	10.00%	50.00%	0.00%	0.00%	20.00%
舒兰	10.00%	50.00%	0.00%	20.00%	0.00%	9.52%	23.81%	0.00%	4.76%	9.52%
磐石	10.00%	50.00%	0.00%	20.00%	0.00%	0.00%	60.00%	0.00%	6.67%	6.67%
高新	50.00%	0.00%	0.00%	50.00%	0.00%	0.00%	0.00%	0.00%	0.00%	0.00%
总计	17.39%	28.06%	18.58%	7.11%	3.16%	16.28%	25.91%	23.59%	9.63%	3.99%

(三) 审判效率情况

1、全地区总体结案数略有减少。今年全地区共审结案件总数42023件，比去年同期下降5.76个百分点。其中，蛟河市法院、舒兰市法院、丰满区法院结案数较去年有所增加，分别增加50.40%、28.38%和24.57%。

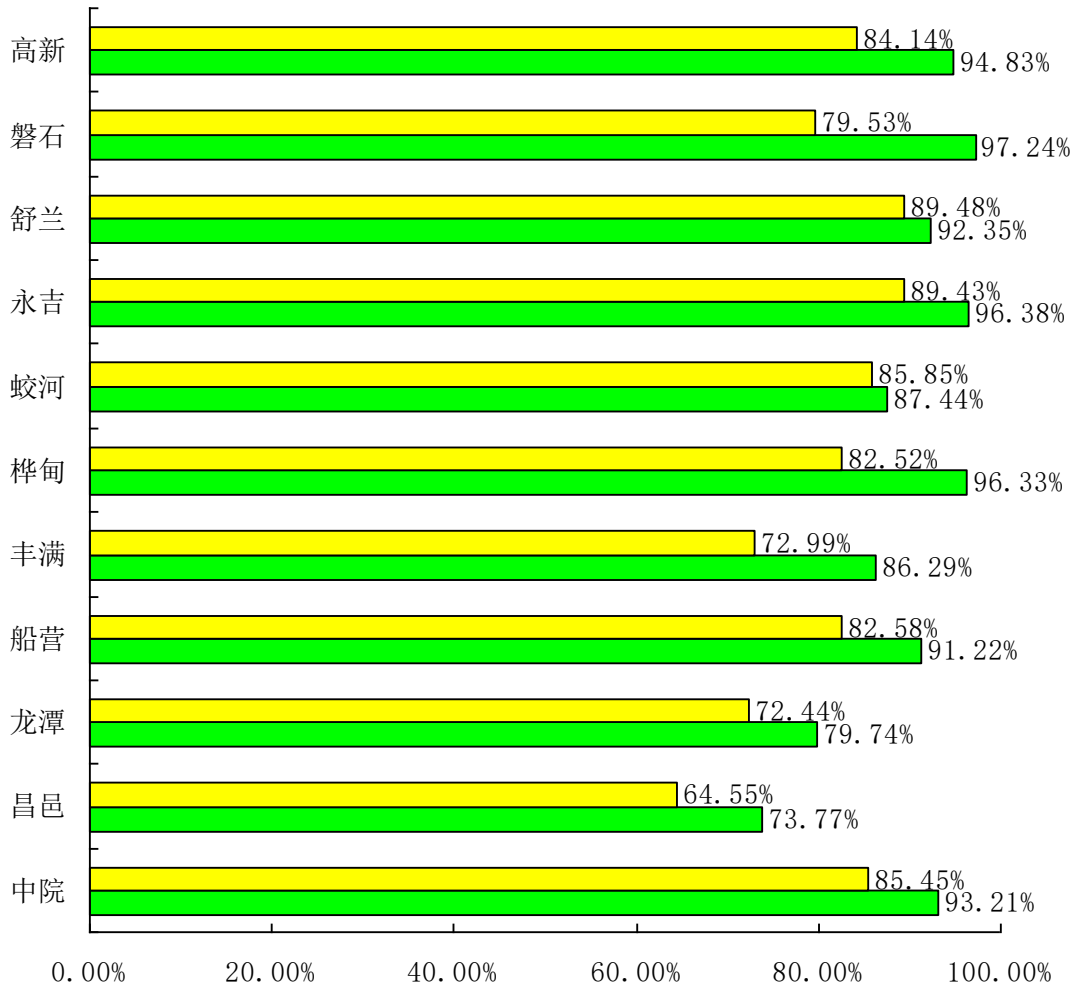
2015年地区两级法院结案数



	中院	昌邑	龙潭	船营	丰满	桦甸	蛟河	永吉	舒兰	磐石	高新
今年	4374	4698	2578	5571	3097	4467	4428	3190	4107	4192	1321
去年	4973	5105	2685	6033	2486	4967	2944	6038	3199	4333	1933

2、全地区结案率对比去年有所下降。2015 年度，全地区结案率为 80.02%，比去年下降 9.61 个百分点。舒兰市法院、永吉县法院、蛟河市法院结案率较高，分别为 89.48%、89.43%和 85.85%。

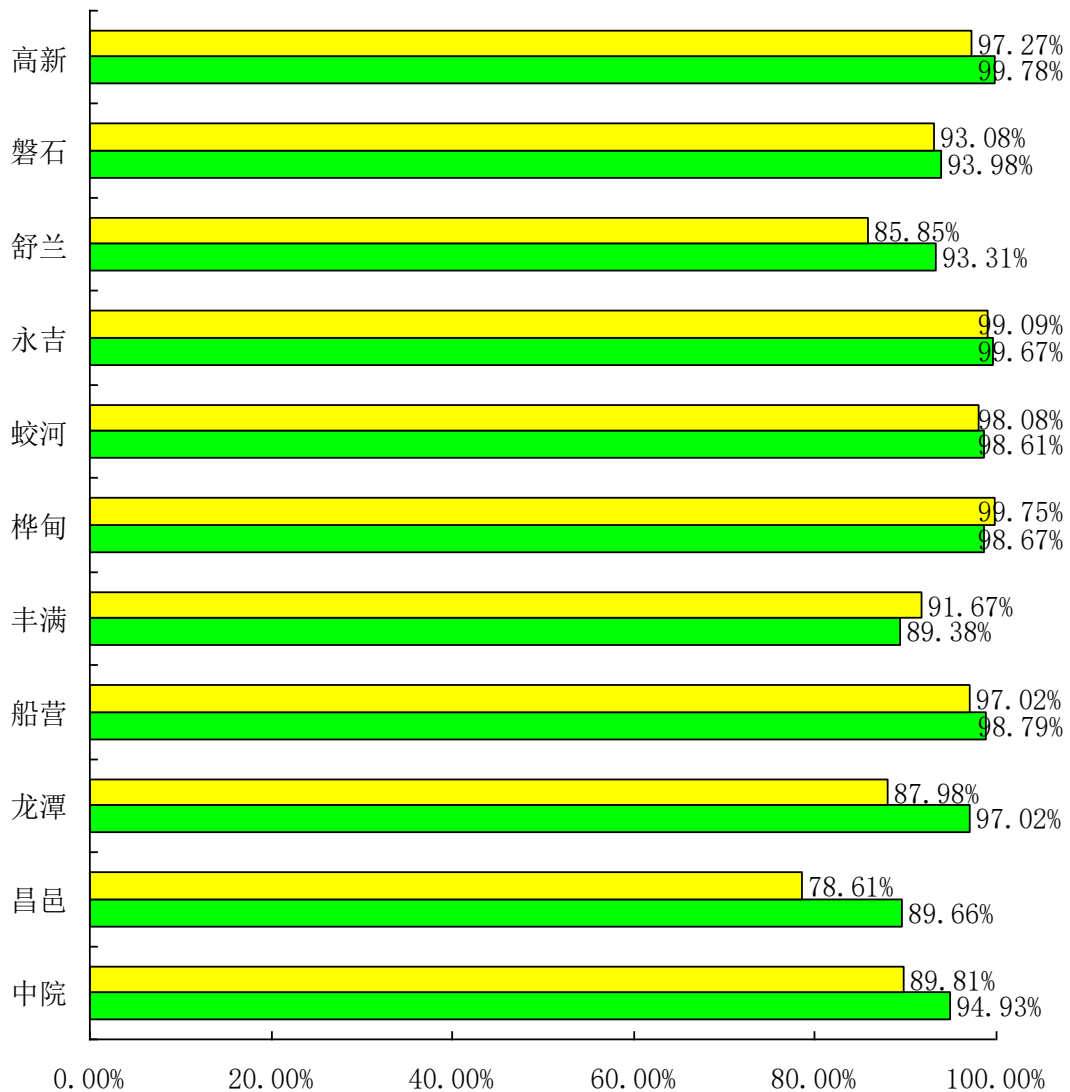
地区两级法院2015年结案率对比



	中院	昌邑	龙潭	船营	丰满	桦甸	蛟河	永吉	舒兰	磐石	高新
今年	85.45	64.55	72.44	82.58	72.99	82.52	85.85	89.43	89.48	79.53	84.14
去年	93.21	73.77	79.74	91.22	86.29	96.33	87.44	96.38	92.35	97.24	94.83

3、法定审限内结案占比较去年下降 3.61 个百分点。桦甸市法院审限内最高为 99.75%，且比去年提高 1.08 个百分点。永吉县法院、蛟河市法院的法定审限内结案占比分别为 99.09%和 98.08%。

两级法院2015年度法定审限内结案占比对比



	中院	昌邑	龙潭	船营	丰满	桦甸	蛟河	永吉	舒兰	磐石	高新
今年	89.81	78.61	87.98	97.02	91.67	99.75	98.08	99.09	85.85	93.08	97.27
去年	94.93	89.66	97.02	98.79	89.38	98.67	98.61	99.67	93.31	93.98	99.78

(四) 案件归档情况

1、**全地区案件归档率居于全省前列** 根据省院 11 月 30 日通报全省超期未归档情况，全地区共有 8 件案件未按期归档。

其中民事案件 2 件¹，执行案件 6 件²。

全省各中级、基层人民法院已结案件未归档情况一览表³

统计时间：2010-01-01到2015-06-30 统计日期：2015年11月26日 单位：件							
地区	案件类别						合计
	刑事	民事	行政	赔偿	执行	审查监督	
长春	137	797	10	3	2008	22	2977
吉林	0	2	0	0	6	0	8
四平	365	2314	59	5	5530	163	8436
辽源	26	58	0	1	16	9	110
通化	293	815	214	5	476	99	1902
白山	70	298	11	0	907	117	1403
白城	114	2194	375	0	833	14	3530
延边	122	217	31	8	214	37	629
松原	21	250	0	0	174	3	448
林业法庭	51	352	6	0	94	6	509
铁路法庭	0	1	0	0	0	0	1
总计	1199	7298	706	22	10258	470	19953

表中数据均按结案数计算，包含刑罚变更。

2、尚有大量已结案件未归档 截止 12 月 14 日全地区尚有 5814 件本年度已结案件未归档。

¹案号为（2014）龙民一初字第 338 号、（2014）龙民一初字第 340 号

²案号为（2009）昌民执字第 121 号、（2015）龙民执字第 33-35 号、（2015）龙民执恢字第 5 号、（2015）龙民执恢字第 27 号

³引自“吉林省高级人民法院”审判管理栏目，全省超期未归档情况统计。

全省各中级、基层人民法院已结案件未归档情况一览表

统计时间：2010-01-01到2015-11-30 统计日期：2015年12月14日 单位：件							
法院	案件类别						合计
	刑事	民事	行政	赔偿	执行	审查监督	
中院	41	262	40	1	36	55	435
昌邑	40	434	0	0	525	5	1004
龙潭	32	277	0	0	28	0	337
船营	28	159	3	0	4	3	197
丰满	21	240	4	1	15	14	295
桦甸	8	16	2	0	42	0	68
蛟河	85	570	1	0	401	0	1057
永吉	39	671	0	0	413	0	1123
舒兰	0	94	1	0	0	0	95
磐石	96	517	2	0	383	1	999
高新	4	39	0	0	161	0	204
总计	394	3279	53	2	2008	78	5814

审判管理办公室

2015年12月14日