

审判管理通报

(2020年第1期)

吉林市两级法院 2020年1-3月审判态势分析报告

一、收结案情况

(一) 各类案件收结案情况

2020年1月1日至3月31日,吉林市两级法院共受理¹各类案件15080件²。其中:旧存3273件;新收11807件(同比减少6126件,下降34.16%);审执结9958件(同比减少3969件,下降28.50%);未结5122件(同比减少8671件,下降62.87%);结案率66.03%(同比上升15.79个百分点);诉讼案件结案率62.52%(同比上升4.19个百分点);执行案件结案率72.36%(同比上升34.89个百分点);法定审限内结案率99.91%(同比上升0.09个百分点);结收比84.34%(同比上升6.68个百

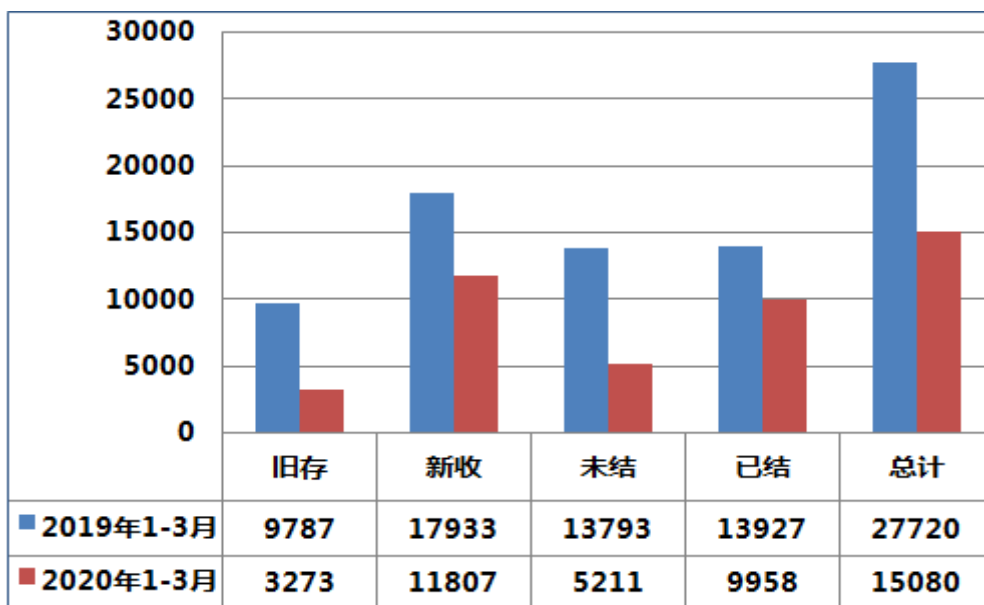
¹ 受理=旧存+新收

² 除特别注明外,本文诉讼案件数据均来源于数字法院业务应用系统。数据提取时间为2020年4月2日13时。执行案件数据来源于人民法院执行案件信息流程管理系统。

分点)。

受理诉讼案件 9697 件。其中：旧存 2183 件，新收 7514 件（同比减少 4106 件，下降 35.34%）；结案 6063 件（同比减少 3838 件，下降 38.76%）；未结 3634 件（同比减少 3440 件，下降 48.63%）。

图表 1：全市法院 1-3 月收结案情况对比图



1. 刑事案件（含刑罚变更案件）受案 1008 件。其中：旧存 199 件；新收 809 件（同比减少 633 件，下降 43.90%）；结案 509 件（同比减少 852 件，下降 62.60%）；结案率 50.50%（同比下降 20.98 个百分点）；法定审限内结案率 99.80%（同比上升 0.25 个百分点）。

2. 民事案件受案 8096 件。其中：旧存 1940 件；新收 6156 件（同比减少 3360 件，下降 35.31%）；结案 5064 件（同比减

少 2864 件，下降 36.13%）；结案率 62.55%（同比上升 6.75 个百分点）；法定审限内结案率 99.96%（同比上升 0.11 个百分点）。

3. 行政案件受案 321 件。其中：旧存 36 件；新收 285 件（同比减少 150 件，下降 34.48%）；结案 239 件（同比减少 163 件，下降 40.55%）；结案率 74.45%（同比上升 1.62 个百分点）；法定审限内结案率 100%（同比持平）。

4. 赔偿及司法救助案件受案 16 件。其中：旧存 3 件，新收 13 件（同比减少 10 件，下降 43.48%）；结案 3 件（同比减少 21 件，下降 87.50%）；结案率 18.75%（同比下降 27.40 个百分点）；法定审限内结案率 33.33%（同比下降 66.67 个百分点）。

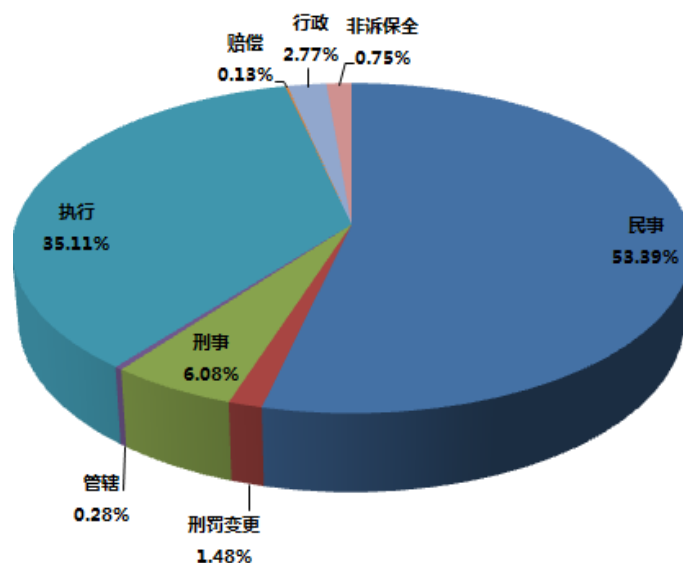
5. 管辖案件受案 50 件。均为新收案件（同比持平）；结案 50 件（同比增加 4 件，上升 8.70%）；结案率 100%（同比上升 8 个百分点）。

6. 非诉保全审查受案 206 件。其中：旧存 5 件；新收 201 件（同比增加 52 件，上升 34.90%）；结案 198 件（同比增加 59 件，上升 42.45%）；结案率 96.12%（同比上升 27.31 个百分点）；法定审限内结案率 100%。

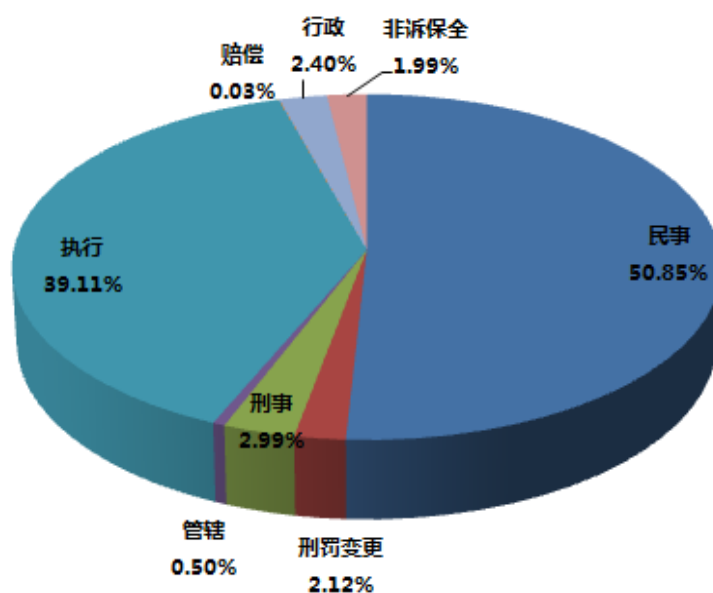
7. 执行案件受案 5383 件。其中：旧存 1090 件；新收 4293 件（同比减少 2020 件，下降 32.00%）；结案 3895 件（同比减少 131 件，下降 3.25%）；结案率 72.36%（同比上升 34.89 个百分点）。

未结案件 5122 件。其中，刑事 499 件，民事 3032 件，行政 82 件，国家赔偿与司法救助 13 件，非诉保全审查 8 件，执行 1488 件。

图表 2：全市法院 1-3 月受理案件类型占比图



图表 3：全市法院 1-3 月已结案件类型占比图



(二) 两级法院收结案情况

中级法院受理 1899 件（旧存 282 件，新收 1617 件），结案 1030 件，结案率 54.24%，诉讼案件结案率 53.71%，执行结案率 57.85%，法定审限内结案率 100%，案件结收比 63.70%。

昌邑法院受理 1754 件（旧存 309 件，新收 1445 件），结案 1170 件，结案率 66.70%，诉讼案件结案率 69.98%，执行结案率 61.38%，法定审限内结案率 100%，案件结收比 80.97%。

龙潭法院受理 1003 件（旧存 308 件，新收 695 件），结案 645 件，结案率 64.31%，诉讼案件结案率 60.96%，执行结案率 69.44%，法定审限内结案率 99.71%，案件结收比 92.81%。

船营法院受理 1785 件（旧存 196 件，新收 1589 件），结案 1219 件，结案率 68.29%，诉讼案件结案率 65.63%，执行结案率 74.49%，法定审限内结案率 100%，案件结收比 76.71%。

丰满法院受理 1351 件（旧存 382 件，新收 969 件），结案 972 件，结案率 71.95%，诉讼案件结案率 63.03%，执行结案率 88.13%，法定审限内结案率 99.81%，案件结收比 100.31%。

桦甸法院受理 1129 件（旧存 358 件，新收 771 件），结案 618 件，结案率 54.74%，诉讼案件结案率 35.74%，执行结案率 70.50%，法定审限内结案率 100%，案件结收比 80.16%。

蛟河法院受理 1107 件（旧存 393 件，新收 714 件），结案 680 件，结案率 61.43%，诉讼案件结案率 56.26%，执行结

案率 69.14%，法定审限内结案率 99.44%，案件结收比 95.24%。

永吉法院受理 1061 件（旧存 308 件，新收 753 件），结案 677 件，结案率 63.81%，诉讼案件结案率 55.24%，执行结案率 72.49%，法定审限内结案率 99.64%，案件结收比 89.91%。

舒兰法院受理 1572 件（旧存 203 件，新收 1369 件），结案 1098 件，结案率 69.85%，诉讼案件结案率 70.08%，执行结案率 69.41%，法定审限内结案率 100%，案件结收比 80.20%。

磐石法院受理 1817 件（旧存 411 件，新收 1406 件），结案 1425 件，结案率 78.43%，诉讼案件结案率 78.43%，执行结案率 78.41%，法定审限内结案率 100%，案件结收比 101.35%。

高新法院受理 602 件（旧存 123 件，新收 479 件），结案 424 件，结案率 70.43%，诉讼案件结案率 59.18%，执行结案率 85.33%，法定审限内结案率 100%，案件结收比 88.52%。

图表 4：全市法院 1-3 月结案率、结收比排名情况统计

法院	结案率	法院	诉讼结案率	法院	执行结案率	法院	结收比
磐石	78.43%	磐石	78.43%	丰满	88.13%	磐石	101.35%
丰满	71.95%	舒兰	70.08%	高新	85.33%	丰满	100.31%
高新	70.43%	昌邑	69.98%	磐石	78.41%	蛟河	95.24%
舒兰	69.85%	船营	65.63%	船营	74.49%	龙潭	92.81%
船营	68.29%	丰满	63.03%	永吉	72.49%	永吉	89.91%
昌邑	66.70%	龙潭	60.96%	桦甸	70.50%	高新	88.52%
龙潭	64.31%	高新	59.18%	龙潭	69.44%	昌邑	80.97%

永吉	63.81%	蛟河	56.26%	舒兰	69.41%	舒兰	80.20%
蛟河	61.43%	永吉	55.24%	蛟河	69.14%	桦甸	80.16%
桦甸	54.74%	中院	53.71%	昌邑	61.38%	船营	76.71%
中院	54.24%	桦甸	35.74%	中院	57.85%	中院	63.70%
总计	66.03%	总计	62.52%	总计	72.36%	总计	84.34%

二、审判绩效完成情况

(一) 一季度审判绩效考核指标完成情况

根据《省法院对各中院 2020 年度审判绩效考核指标（征求意见稿）》，一季度考核指标情况如下：

1. 结案率按季度进行考核，一季度指标值（52%）本地区 66.03%；

2. 结收比按季度进行考核，一季度指标值（63%）本地区 84.34%；

3. 旧存(未结)案件占比指标，一季度本地区 11.74%；

4. 一审案件简易程序适用率年度指标值（80%），一季度本地区 86.10%；

5. 诉讼案件平均审理天数指标（全省均值 37.3 天），一季度本地区 31.7 天；

6. 上诉案件平均移送天数指标（全省均值 88.05 天），一季度本地区 86.56 天；

7. 人均结案数指标（全省均值 19.92 件），一季度本地区 22.38 件；

8. 一审案件服判息诉率指标年度指标值（94%），一季度本地区 98.58%；

9. 一审案件上诉被改判、发回重审率年度指标值（2%），一季度本地区 1.81%；

10. 生效案件申请再审、申诉率年度指标值（2.5%），一季度本地区 2.70%；

11. 生效案件再审改判、发回重审率年度指标值（0.16%）本地区 0.06%；

12. 调撤率指标（全省均值 39.96%），一季度本地区 46.95%；

13. 司法公开

（1）裁判文书上网率分为上半年、全年两次考核，上半年指标值（80%）本地区 71.10%；

（2）庭审直播数公开指标（30%）本地区 19.54%；

（3）审判流程信息公开情况指标（100%）本地区 100%公开，案件有效公开率 98.91%，文书笔录公开率 36.04%，电子送达率 48.85%；

14. 对外委托案件办案规范性指标（由技术处负责）

15. 暂予监外执行组织诊断案件办理规范性指标（由技术处负责）

16. 管理性指标考核

（1）诉讼案件审限监督管理情况指标：年度内按比率随机

抽取审理期限超一年以上的已结诉讼案件，检查卷宗延长审限审批手续、扣除审限相关材料等；

(2) 院庭长监督管理情况指标：年度内随机考核院庭长审判监督管理职责落实情况和“四类案件”监督管理情况；

(3) 案件质量评查指标：年度考核案件审理质量监督管理情况，对存在以下情形的予以扣分：应纳入重点评查案件而未纳入评查的；经上级法院抽查发现评查案件存在严重质量问题而本院未评查出问题的；重点评查案件未经过本院审委会讨论研究直接确定结论的；经评查发现案件存在严重质量问题而未移送本院纪检监察部门或进行其他责任追究处理的；

(4) 庭审质量评查指标：年度内随机抽查部分诉讼案件庭审，重点考察庭审司法礼仪、庭审程序规范性、庭审驾驭能力、庭审笔录规范性等内容；

(5) 裁判文书质量指标：年度内按比率随机抽查上网裁判文书，发现裁判文书存在明显低级错误等情形的，按件减分。

(二) 各院完成绩效指标情况

1. 结案率

全市法院结案率 66.03%。其中，中院 54.24%、磐石 78.43%、丰满 71.95%、高新 70.43%、舒兰 69.85%、船营 68.29%、昌邑 66.70%、龙潭 64.31%、永吉 63.81%、蛟河 61.43%、桦甸 54.74%。

2. 结收比

全市法院 84.34%。其中，中院 63.70%、磐石 101.35%、丰满 100.31%、蛟河 95.24%、龙潭 92.81%、永吉 89.91%、高新 88.52%、昌邑 80.97%、舒兰 80.20%、桦甸 80.16%、船营 76.71%。

3. 旧存（未结）案件占比指标

全市法院 11.74%。其中，中院 13.73%、船营 5.35%、磐石 5.40%、舒兰 7.73%、高新 8.98%、昌邑 10.52%、丰满 15.50%、永吉 15.52%、龙潭 17.41%、桦甸 19.46%、蛟河 22.98%。

4. 一审案件简易程序适用率

全市法院一审案件简易程序适用率 86.10%。其中，永吉 93.26%、船营 93.14%、磐石 91.69%、舒兰 86.89%、昌邑 86.76%、龙潭 84.24%、丰满 80.23%、蛟河 76.19%、高新 68.02%、桦甸 64.79%。

5. 诉讼案件平均审理天数指标

全市法院诉讼案件平均审理天数 31.7 天，低于全省均值 5.6 天。其中，中院 35.9 天、船营 19.3 天、舒兰 20.8 天、昌邑 25.6 天、磐石 26.1 天、龙潭 38.4 天、丰满 38.5 天、蛟河 42.4 天、桦甸 46.8 天、永吉 47.3 天、高新 64.2 天。

6. 上诉案件平均移送天数指标

全市法院上诉案件平均移送天数 86.56 天，低于全省均值 1.49 天。其中，中院 81.32 天、舒兰 71.70 天、磐石 78.51 天、龙潭 78.55 天、昌邑 78.56 天、蛟河 84.56 天、桦甸 87.03 天、船营 88.00 天、永吉 89.31 天、丰满 99.95 天、高新 112.16 天。

7. 人均结案数指标

全市法院人均结案数 22.38 件，高于全省均值 2.46 件。其中，中院 11.36 件、磐石 38.54 件、丰满 33.59 件、舒兰 33.27 件、高新 30.29 件、船营 24.40 件、昌邑 22.58 件、蛟河 20.64 件、永吉 19.34 件、桦甸 17.66 件、龙潭 16.97 件。

8. 一审案件服判息诉率

全市法院一审案件服判息诉率 98.58%，同比上升 11.23 个百分点。其中，中院 100%、桦甸 100%、昌邑 99.54%、磐石 99.54%、舒兰 99.44%、永吉 99.25%、龙潭 99.09%、船营 98.45%、蛟河 98.41%、丰满 97.73%、高新 89.34%。

9. 一审案件上诉被改判、发回重审率

全市法院一审案件上诉发改率 1.81%，同比下降 0.6 个百分点。其中，中院 8.96%、磐石 0.46%、舒兰 0.75%、永吉 1.12%、高新 1.52%、丰满 1.82%、昌邑 1.83%、龙潭 2.12%、蛟河 2.22%、桦甸 2.82%、船营 3.23%。

10. 生效案件申请再审、申诉率

全市法院生效案件申请再审、申诉率 2.70%，同比下降 1.77 个百分点。其中，中院 16.80%、舒兰 0.00%、桦甸 0.00%、丰满 0.23%、磐石 0.64%、昌邑 0.88%、高新 0.91%、船营 1.05%、永吉 1.85%、龙潭 2.80%、蛟河 3.00%。

11. 生效案件再审被改判、发回重审率

全市法院生效案件再审发改率 0.06%，同比下降 0.14 个百

分点。其中，中院 0.33%、磐石 0.12%，昌邑、龙潭、船营、丰满、桦甸、蛟河、永吉、舒兰、高新均为 0。

图表 5：全市法院 1-3 月被发改案件情况统计

法院	被改判							被发回重审							总计
	被二审改判			被再审改判			合计	被二审查回			被再审查回			合计	
	刑事	民事	行政	刑事	民事	行政		刑事	民事	行政	刑事	民事	行政		
吉林中院	0	5	0	0	1	0	6	0	1	0	0	1	0	2	8
昌邑法院	0	6	0	0	0	0	6	0	2	0	0	0	0	2	8
龙潭法院	0	3	0	0	0	0	3	0	4	0	0	0	0	4	7
船营法院	1	22	0	0	0	0	23	0	2	0	0	0	0	2	25
丰满法院	0	6	0	0	0	0	6	0	2	0	0	0	0	2	8
桦甸法院	0	1	0	0	0	0	1	1	2	0	0	0	0	3	4
蛟河法院	0	6	0	0	0	0	6	0	1	0	0	0	0	1	7
永吉法院	0	1	0	0	0	0	1	0	2	0	0	0	0	2	3
舒兰法院	0	1	1	0	0	0	2	0	2	0	0	0	0	2	4
磐石法院	0	2	0	0	1	0	3	0	2	0	0	0	0	2	5
吉林高新	0	1	0	0	0	0	1	0	0	2	0	0	0	2	3
总计	1	54	1	0	2	0	58	1	20	2	0	1	0	24	82

12. 调撤率指标

全市法院调撤率 46.95%，高于全省均值 6.99 个百分点，同比上升 13.31 个百分点。其中，中院 21.94%、磐石 67.78%、船营 65.20%、龙潭 61.14%、舒兰 53.69%、昌邑 40.31%、高新 39.90%、桦甸 36.61%、永吉 35.05%、丰满 35.03%、蛟河 23.53%。

13. 司法公开

（1）裁判文书公开

裁判文书上网率：全市法院上网裁判文书 7080 篇，上网率 71.10%。其中，中院 56.60%，船营 80.48%，昌邑 79.66%，舒兰 77.96%，磐石 76.84%，龙潭 74.88%，永吉 74.15%，蛟河 71.32%，高新 68.40%，丰满 58.54%，桦甸 49.19%。

裁判文书上网“双百”核查情况：目前，吉林地区法院已完成 2019 年 7-9 月裁判文书“双百”核查，文书公开和反向公开信息已上传司法公开网，正在等待省法院审核确认。

（2）庭审直播公开指标

全市法院在中国庭审公开网直播庭审 1854 件，庭审直播率 19.54%。其中，中院 14.61%、蛟河 34.84%、永吉 31.89%、船营 27.87%、龙潭 25.45%、磐石 21.01%、高新 20.41%、舒兰 18.91%、丰满 10.68%、昌邑 10.41%、桦甸 5.66%。

全市基层法院共计公开 1641 场，日均 25.25 场，位居全国各市(区)基层法院庭审公开总排名第 52 名，位居全省各市(区)庭审直播公开总排名第 2 名。辖区基层法院庭审直播数量排名前 3 名的法院分别是船营、磐石、蛟河法院。基层法院庭审直播数量排名前 5 位法官：磐石吴丽秋 34 件、舒兰王亚明 27 件、磐石韩泽洁 23 件、船营张艺凡 23 件、蛟河关宏志 22 件。

中院位居全国中级法院庭审直播公开总排名第 30 名，位居全省中级法院庭审直播公开总排名第 1 名。

(3) 审判流程信息公开情况指标

案件公开情况。全市法院在中国审判流程信息公开网公开案件总数 6351 件，审判流程公开率达到 100%。

诉讼案件有效公开情况。全市法院在中国审判流程信息公开网有效公开案件总数 6282 件，诉讼案件有效公开率 98.91%。其中，中院 96.42%、龙潭、丰满、永吉均为 100%、船营 99.91%、舒兰 99.86%、磐石 99.31%、高新 99.07%、昌邑 98.88%、蛟河 98.60%、桦甸 97.43%。

在中国审判流程信息公开网送达诉讼文书情况。全市法院成功发送电子送达数 3069 件，成功送达率 48.85%。其中，中院 4.08%、桦甸 85.15%、龙潭 78.13%、磐石 67.13%、昌邑 66.73%、丰满 63.53%、船营 55%、蛟河 49.58%、舒兰 40.61%、高新 40.19%、永吉 35.51%。

在中国审判流程信息公开网公开庭审笔录和诉讼文书情况。全市法院成功公开上传诉讼文书（庭审笔录）3700 件，文书公开率 36.04%。其中，中院 0.28%、磐石 64.80%、船营 56.20%、昌邑 54.32%、永吉 41.48%、蛟河 40.79%、丰满 38.53%、桦甸 29.04%、龙潭 28.80%、舒兰 18.50%、高新 10.28%。

(4) 司法透明度测评工作指标

2019 年度全市法院司法透明度评估指标均已达到 85 分，2020 年测评工作尚未开展。

（三）长期未结案件情况

截至3月31日，全市法院超一年未结的诉讼案件共计139件（不含破产）。其中，中院25件，昌邑24件，丰满22件，桦甸22件，永吉9件，高新9件，龙潭8件，蛟河7件，磐石5件，船营5件，舒兰3件。本市未有超三年未结诉讼案件。

其中，超二年未结共13件：中院4件、桦甸4件、昌邑3件、高新2件；超三年未结共2件：船营1件、龙潭1件。

图表6：全市法院1-3月长期未结案件统计表

法院	旧存	今年新增	结案	未结			
				超三年	超二年	超一年	合计
中院	23	4	2	0	4	21	25
昌邑	9	18	3	0	3	21	24
龙潭	11	2	5	1	0	7	8
船营	5	1	1	1	0	4	5
丰满	13	19	10	0	0	22	22
桦甸	18	8	4	0	4	18	22
蛟河	7	7	7	0	0	7	7
永吉	6	6	3	0	0	9	9
舒兰	3	1	1	0	0	3	3
磐石	5	2	2	0	0	5	5
高新	10	5	6	0	2	7	9
合计	110	73	44	2	13	124	139

（四）司法改革工作（审委会、法官会议）相关情况

1-3月，全市法院审判委员会共召开22次，讨论案件84件。

召开会议次数同比减少 10 次；讨论案件同比减少 6 件，下降 6.67%，占已结案件 0.85%。其中，刑事案件 41 件，占比 48.81%；民事案件 27 件，占比 32.14%；行政案件 4 件，占比 4.76%；赔偿案件 2 件，占比 2.38%；执行案件 10 件，占比 11.90%；讨论事项及文件议题 17 件，同比增加 1 件，上升 6.25%。

全市法院共召开法官会议 51 次，讨论案件 98 件。其中，中院召开主审法官会议 16 次研讨案件 29 件；昌邑召开 8 次研讨案件 12 件；龙潭召开 2 次研讨案件 2 件；船营召开 6 次研讨案件 14 件；丰满召开 1 次研讨案件 2 件；桦甸召开 2 次研讨 3 件；蛟河法院召开专业法官会议 6 次研讨 3 件；永吉召开 1 次研讨 1 件；舒兰召开 3 次研讨案件 5 件；磐石召开 4 次研讨 5 件；高新召开 2 次研讨案件 22 件。

图表 7：吉林地区 1-3 月审委会召开情况表

法院	召开会议次数			研究案件数量							研究文件议题数量	研讨案件占本院已结案件比例
	全体会议	刑事	民、行、执	刑事	民事	赔偿	执行	行政	信访	司法救助		
吉林中院	2	0	0	3	3	0	0	3	0	0	4	0.89%
昌邑法院	5	0	0	7	3	0	6	0	0	0	5	1.36%
龙潭法院	3	0	0	7	5	0	0	0	0	0	4	1.91%
船营法院	2	0	0	8	2	0	0	0	0	0	1	0.82%
丰满法院	1	0	0	1	2	0	0	0	0	0	1	0.34%
桦甸法院	2	0	0	6	5	0	0	0	0	0	0	1.60%
蛟河法院	2	0	0	1	3	2	1	1	0	0	0	1.18%
永吉法院	1	0	0	1	0	0	0	0	0	0	0	0.17%

舒兰法院	1	0	0	5	1	0	3	0	0	0	0	0.86%
磐石法院	2	0	0	2	2	0	0	0	0	0	2	0.46%
吉林高新	1	0	0	0	1	0	0	0	0	0	0	0.28%
总计	22	0	0	41	27	2	10	4	0	0	17	0.85%

三、智慧法院建设与应用工作

(一) 电子卷宗随案同步生成及深度应用工作指标

(1) 电子卷宗随案同步生成应用比。全市两级法院电子卷宗随案同步生成 7513 卷、投入应用比 100%，各院投入应用比均达到 100%。

(2) 电子卷宗智能编目投入应用比。全市两级法院电子卷宗智能编目投入应用比均已达到 100%。

(3) 电子卷宗网上阅卷投入应用比。全市两级法院电子卷宗网上阅卷投入应用比均已达到 100%。

(4) 法律文书辅助生成投入应用比。全市两级法院应用智审、华宇辅助生成各类文书 9134 件，应用智审系统生成文书 2816 件，应用华宇系统生成文书 6318 件，全市两级法院法律文书辅助生成投入应用比为 100%。

(5) 电子卷宗自动归档投入应用比。全市两级法院电子卷宗自动归档投入应用比均已达到 100%。

(二) 吉林电子法院网上诉讼

1. 网上立案 (50%)。全市法院民事一审案件网上立案 4334 件、立案率 90.14%。其中，中院 93.88%，蛟河 99.68%，龙潭 98.72%，

磐石 98.28%，永吉 98.14%，船营 92.32%，舒兰 89.32%，桦甸 89.21%，昌邑 80.09%，丰满 79.90%，高新 50.26%。

全市法院行政一审案件网上立案 42 件、网上立案率 93.33%，其中，中院 90%，龙潭、磐石、船营、舒兰、高新均达 100%，蛟河 83.33%，桦甸 80%，昌邑 66.67%，永吉、丰满法院未开展此项工作。

2. 网上开庭（调解 5%）。全市法院开展网上庭审 2894 件、网上开庭率 59.63%。其中，中院 0，丰满 87.10%，船营 81.96%，永吉 77.64%，桦甸 75.62%，龙潭 72.38%，蛟河 66.88%，舒兰 55.05%，昌邑 40.64%，高新 32.47%，磐石 27.93%。

3. 网上证据交换（5%）。全市法院开展网上证据交换 2104 件、网上证据交换率 43.35%。其中，中院 0，蛟河 59.87%，桦甸 56.89%，磐石 54.15%，船营 52.50%，丰满 48.88%，龙潭 41.59%，舒兰 37.48%，永吉 31.06%，昌邑 21.49%，高新 13.40%。

4. 电子送达（30%）。全市法院通过吉林电子法院开展电子送达 12061 次，送达率 100%。其中，中院、昌邑、船营、丰满、高新、桦甸、蛟河、永吉、磐石均达到 100%，龙潭 82.22%，舒兰 79.63%。

5. 网上阅卷。全市法院开展网上阅卷 158 件，其中，中院 1 件，磐石 101 件，昌邑 41 件，高新 3 件，舒兰 3 件，龙潭 2 件，丰满 2 件，船营 2 件，桦甸 2 件，蛟河 1 件，永吉 0 件。

6. 审诉辩平台应用。全市法院开展网上审诉辩平台应用7540件。其中，中院575件，昌邑1361件，船营1100件，磐石925件，舒兰803件，龙潭764件，丰满563件，蛟河510件，永吉389件，桦甸326件，高新224件。

（三）全流程无纸化网上办案

1. 智慧庭审系统、智能合议系统建设情况。全市两级法院建成科技法庭145个，具备互联网庭审直播功能科技法庭124个。其中，已完成智慧庭审系统升级改造76个，占科技法庭总数的52.41%。完成25个智能合议室的建设，已经实现智慧庭审系统、智能合议系统建设全覆盖。

2. 电子印章应用情况。全市两级法院已全部实现电子印章的实际应用，2020年1-3月使用电子签章系统签发的案件相关文书数量达到了5769件。其中，中院966件，使用率58.30%，昌邑1143件，使用率100%，龙潭412件，使用率67.87%，船营1079件，使用率86.46%，丰满189件，使用率21.70%，高新238件，使用率69.39%，桦甸375件，使用率73.24%，永吉378件，使用率70.79%，磐石989件，使用率86.00%，舒兰782件，使用率76.21%。蛟河法院因打印机故障无法修理，无法统计电子签章数据。

3. 院庭长监管系统应用情况。2020年1月1日-3月24日，全市两级法院监管案件总数409件，占新收诉讼案件的5.61%。

庭长监管率 88.57%、分管院领导监管率 96.30%、院长监管率 94.67%。撤销监管案件 30 件。

四、呈现的审判态势及建议

一季度，对照《省法院对各中院 2020 年度审判绩效考核指标（征求意见稿）》，吉林地区审判效率、质量和效果指标均较好，审判工作虽受疫情影响，但仍呈现平稳运行态势，且稳中有升。司法公开、智慧法院应用工作开展较好，但裁判文书上网率、庭审直播率明显低于指标值。今年省法院强调月调度与年终考核相结合，各院要认真研判省法院绩效考核指标，对标完成各项工作。

（一）**效率指标升幅明显，各院同比均呈上升态势。**疫情期间，虽然各院收、结案数量下降明显，但结案率、结收比同比均大幅上升，尤其是执行案件结案率上升特别显著，升幅近 35 个百分点。磐石、丰满、高新法院诉讼和执行结案率均较高，位列全市前三名。3 月份开展旧存未结案件清理工作以来，2019 年末前立案的未结案件数量下降明显，审判执行工作向好。长期未结案件数量有所增加，超二年未结案件数量增大，且疫情期间出现超三年未结案件 2 件，需要各院重点调度，力争在上半年全部审结。一审案件简易程序适用率同比上升 1.45 个百分点，达 86.1%，明显高于指标值，各基层法院应继续做好诉源治理和繁简分流工作，保持此项指标年终达到 80%以上。诉讼案件平均审理天数和上诉案件平均移送天数指标均在全省均值以上，仍

要加快结案速度，缩短结案周期，力争诉讼案件平均审理天数和上诉案件平均移送天数指标年底进入优秀档次，获得更好绩效考核分数。

（二）质量指标逆向数值同比下降明显，需继续重视案件质量，保持住良好态势。全市法院上诉案件发改率和生效案件发改率同比分别下降 0.6、0.14 个百分点，各院应继续加强一审案件质量，保持两项指标低于省法院要求的指标值。裁判文书、庭审直播、案件卷宗的质量，各院要引起重视，采取有效措施避免出现质量问题，减少抽查考核中出现瑕疵和差错被扣分的情况。

（三）效果指标好于同期，应继续做好服判息诉和判后解疑工作。一审案件服判息诉率同比提升 11.23 个百分点，生效案件申请再审、申诉率同比下降 1.77 个百分点，调撤率同比上升 13.31 个百分点，一季度审判效果较好。今年省法院通过提高效果指标值及占比分值，促进法院高质量发展，希望各院加强判后解疑，加大释法明理力度，降低上诉、申诉案件数量，最大限度彰显法院审判效果，为年终考核打下良好基础。

（四）司法公开各项指标稳步推进，需要关注舆情发展。受到疫情影响，一季度裁判文书公开、庭审公开、审判流程公开各项指标均低于历史同期，丰满、桦甸法院裁判文书上网率偏低。在 2019 年度裁判文书“双百”核查中，各院上网裁判文书（公开信息）数量与实际结案数量差值较大，应加大力度确保

裁判文书在生效后 7 日内及时上网。个别法院已上网裁判文书出现负面舆情，应规范裁判文书上网流程，掌握敏感案件裁判文书不上网标准，对符合上网条件，但可能引发负面舆情或重大信访案件，法官应进行预判，在文书上网前慎重考虑。丰满、昌邑、桦甸法院庭审公开率偏低，全市法院庭审公开数量较历史同期减少 1791 场，全市有 130 名员额法官（不含执行员额）未开展直播，占符合直播员额总数的三分之一。中院、舒兰、高新法院庭审笔录（诉讼文书）公开率偏低，各院应明确案件庭审笔录（诉讼文书）成功公开前提是同案已成功进行电子送达，因此两项审判流程公开工作应同时开展。

（五）智慧法院建设应用开展较好，无纸化网上办公常态开展。全市法院在疫情防控期间积极开展智慧法院网上立案、网上庭审活动，相关指标在全省法院持续领先。自 4 月起，网上庭审（云会议）在数据中心升级后统计方式发生变化，云会议结束后，创建法官必须点击“会议结束”按钮才能统计计数，各院应对已开展的云会议情况进行复核，并规范落实网上庭审工作流程。各院均已开展网上文书审批和电子印章工作，但应用率未达到 100%，蛟河法院因特殊情况，无法统计此项工作指标。目前，全市法院均已应用院庭长监督管理系统，但存在个别法院撤销监管案件数量偏多，已纳入监管案件办案法官与监管院庭长之间情况反馈不及时，监管报告上传不规范、不及时等实际问题。为做好院庭长监管系统应用，中院自今年 4 月起按月

统计通报各院开展落实情况。

（六）年初要紧盯省院绩效考核指标，对标完成审判执行工作，实现吉林法院高质量发展。今年省法院确立了新的审判质量指标，并将每月通报重点工作指标与年底绩效考核工作挂钩，各院不仅要在年终完成绩效考核指标要求，而且要在每月阶段性工作中对标省法院要求。对此，各院应加强对结案及司法公开等各项工作指标的月调度，及时发现问题、及时调整工作，确保审判执行工作月达标，持续发力，力争年终绩效考评获得好成绩。

报送：省高院审判管理办公室、中院院级领导

发至：各县（市）、区法院、本院各庭、处、室（队）

吉林市中级人民法院审判管理办公室

2020年4月8日发
